



GERENCIA GENERAL

RESOLUCIÓN ADMINISTRATIVA No. 1-2018

MGS. DAVID ANDRÉS MEJÍA SARMIENTO, GERENTE GENERAL DE AUTORIDAD PORTUARIA DE PUERTO BOLÍVAR

CONSIDERANDO:

Que, el artículo 227 de la Constitución de la República del Ecuador, establece que la administración pública constituye un servicio a la colectividad que se rige por los principios de eficacia, eficiencia, calidad, jerarquía, desconcentración, descentralización, coordinación, participación, planificación, transparencia y evaluación;

Que, el artículo 225 numeral 3) de la Constitución de la República del Ecuador indica que:..."El sector público comprende: Los Organismos y entidades creados por la Constitución o por la Ley para el ejercicio de la potestad estatal para la prestación de servicios públicos o para desarrollar actividades económicas asumidas por el Estado";

Que, mediante Decreto Ley No. 1043 dictado el 28 de diciembre de 1970, publicado en el Registro Oficial 147 del 22 de enero de 1971, con la expedición de la Ley de Régimen Administrativo Portuario Nacional se creó la Autoridad Portuaria como entidad de derecho público, personería jurídica, patrimonio y fondos propios;

Que, de acuerdo al Art.12 y Art. 13 literal a) de la Ley de Régimen Administrativo Portuario Nacional, expedida mediante Decreto Supremo No.-290, publicado en el Registro Oficial No.-67 de fecha 15 de abril de 1976, indican que el Gerente General es el representante legal de la entidad y es el responsable de dirigir la administración y operación de la entidad;

Que, el Art. 4 literal d) de la Ley de Régimen Administrativo Portuario Nacional señala que serán parte del presupuesto institucional, "... las rentas patrimoniales y las provenientes del arrendamiento de sus bienes, así como los recursos de empréstitos internos o externos; y, los ingresos provenientes de donaciones y cualquiera otra renta que se asigne a su beneficio..";

Que, los procedimientos para la renovación y arrendamientos están tipificados en la Ley del Sistema Nacional de Contratación Pública y su Reglamento;

Que, mediante Resolución No. MTOP-SPTM-2017-0111-R de fecha 15 de noviembre de 2017, suscrita por el Ing. Hugo Fernando Rodas Comejo, Subsecretario de Puertos y Transporte Marítimo y Fluvial fue designado como Gerente General de APPB, el Sr. Mgs. David Andrés Mejía Sarmiento;

Que, el Ing. Kléber López Pezo, Analista de Costos y Mercadeo con oficio APPB-UCG-01-2018 de fecha enero 5 de 2018 presenta una propuesta de los valores por metros cuadrados, a ser considerados para la ocupación de espacios y arrendamientos en el año 2018, mismos que fueron

AMS

calculados en base al índice inflacionario acumulado del año 2017, determinado por el Instituto Nacional de Estadística y Censo; y, considerando también las condiciones de oportunidad del negocio en el Puerto; determinándose un incremento promedio de 1.92% con relación a los valores aprobados para el año 2017, según consta en cuadro anexo, que contiene los valores propuestos en m²/ mes, de las diferentes áreas de la Entidad;

Que, en el oficio citado en el considerando precedente, el Analista de Costos y Mercadeo anexa el cuadro que contiene los valores propuestos en m²/ mes para las diversas, áreas y otros espacios físicos tanto para el área administrativa como para el muelle de cabotaje;

-En uso de las atribuciones legales que le confiere el Art. 13, literal a) de la Ley de Régimen Administrativo Portuario Nacional;


RESUELVE:

Artículo 1.- Aprobar los valores por metro cuadrado m²/mes para el año 2018 para el arrendamiento de diversas áreas y otros espacios físicos tanto para el área administrativa como para el muelle de cabotaje; presentados con oficio APPB-UCG -01-2018, de fecha 5 de enero del 2018, suscrito por el Ing. Kléber López Pezo, Analista de Costos y Mercadeo, de acuerdo al anexo que forma parte de la presente Resolución Administrativa.

Artículo 2.- La presente Resolución entrará en vigencia a partir de la presente fecha.

COMUNÍQUESE.

Dada y firmada en el despacho del Gerente General de Autoridad Portuaria de Puerto Bolívar, a los ocho días del mes de enero del dos mil dieciocho.



MGS. DAVID ANDRÉS MEJÍA SARMIENTO
GERENTE GENERAL

el *ant*


La presente Resolución fue dictada y firmada por el **MGS. DAVID ANDRÉS MEJÍA SARMIENTO**, Gerente General de Autoridad Portuaria de Puerto Bolívar, el 8 de enero del 2018.



ELAINE RAMÓN MONTENEGRO
SECRETARÍA GENERAL



puerto
bolívar
SECRETARÍA GENERAL

	RECIBIDO
puerto Bolívar	SECRETARÍA GENERAL
Fecha:	20/01/2018
Hora:	9h30
Firma:	Elaine

Conmutador (593-7) 929-999 Ext. 104-101 Telefax (593-7) 929-634 email appb@eo.pro.ec

WWW.appb.gov.ec

Puerto Bolívar – El Oro – Ecuador

LA MEJOR ALTERNATIVA MARÍTIMA DEL ECUADOR AL MUNDO

APPB-UCG-01-2018

Enero, 05 de 2018

Msg.

David Mejía Sarmiento

Gerente General

Presente.

De mi consideración:

En conocimiento de las expresiones de interés presentadas por varias empresas, para la renovación del contrato de arrendamiento de las diferentes oficinas áreas y otros espacios tanto del área administrativa como del área del muelle de cabotaje, me permito exponer a usted lo siguiente:

A fin de viabilizar éste proceso se presenta una propuesta de los valores por metros cuadrados, a ser considerados para la ocupación de espacios y arrendamientos en el año 2018, mismos que fueron calculados en base al índice inflacionario acumulado del año 2017, determinado por el Instituto Nacional de Estadística y Censo, y considerando también las condiciones de oportunidad del negocio en el Puerto; determinándose un incremento promedio de 1.92% con relación a los valores aprobados para el año 2017, según consta en cuadro anexo, que contiene los valores propuestos en m²/ mes, de las diferentes áreas de la Entidad.


Los procedimientos para la renovación y arrendamientos están tipificados en la Ley del sistema nacional de contratación pública y su reglamento y en Resolución INCOP No 013-09, en la que establece los mecanismos y procedimientos de arrendamiento de bienes inmuebles.

Remito como anexo el cuadro que contiene los valores propuestos en m²/ mes para las diversas, áreas y otros espacios físicos tanto para el área administrativa como para el muelle de cabotaje, de no existir modificaciones a los valores presentados se continúe el trámite de aprobación mediante resolución administrativa.

Atentamente,



Ing. Kléber López Pezo.
Analista de Costos y Mercadeo



Copia: Departamento Financiero, Archivo.



AUTORIDAD PORTUARIA DE PUERTO BOLIVAR
PRODUCTIVIDAD DE OFICINAS. AREAS Y GARITA DENTRO DE MUELLE DE CABOTAJE
PARA EL AÑO 2018

CODIGO	CARACTERISTICAS	USOS	USD VALOR m2/MES AÑO 2016	USD VALOR- MES AÑO 2016	USD VALDR m2/MES AÑO 2017	USD VALOR- MES AÑO 2017	USD VALOR m2/MES AÑO 2018	USD VALOR- MES AÑO 2018
--------	-----------------	------	---------------------------	-------------------------	---------------------------	-------------------------	---------------------------	-------------------------

OFICINAS EN EL AREA ADMINISTRATIVA

	OFICINAS	BANCOS, AGENCIAS Y OTRAS	9,00		9,50		9,70	
--	----------	--------------------------	------	--	------	--	------	--

AREA DE MUELLE DE CABOTAJE

	CARACTERISTICAS	USOS	USD VALOR- MESUAL AÑO 2016	USD VALDR- MES AÑO 2016	USD VALOR m2/MES AÑO 2017	USD VALOR- MES AÑO 2017	USD VALOR m2/MES AÑO 2018	USD VALOR- MES AÑO 2018
	AREA MUELLE DE CABOTAJE - 1		440,00	440,00	447,00	447,00	455,00	455,00
	AREA MUELLE DE CABOTAJE - 2		440,00	440,00	447,00	447,00	455,00	455,00
	AREA DE CASSETAS Y GARITAS DENTRO DEL MUELLE	AREA	75,00	75,00	76,00	76,00	77,50	77,50
	AREA, CASSETAS	AREA			8,45		8,60	

Elaborado: Unidad de Control de Gestión

Puerto Bolívar, 04 de enero 2018

AUTORIDAD PORTUARIA DE PUERTO BOLIVAR
UNIDAD DE CONTROL DE GESTIÓN

de 1

Nro.	Concepto	Explicación	m2	Valor m2 2017	Canon 2017	Valor m2 2018	Canon 2018	Diferencia 2017- 2018	Porcentaje de Incremento	Plazo del ultimo Contrato		
										Desde	Hasta	
1	BANCO DEL PACIFICO	POR OCUPACION DE LA OFICINA A5, UBICADO EN LOS BAJOS DEL EDIFICIO ADMINISTRATIVO No.2, EN LAS CALLES 1RA TRANSVERSAL E/AV. DE LOS PROCERES Y AV. SUR, DESTINADA A FUNCIONAR COMO AGENCIA BANCARIA	CANON ARRIENDO 86m2 X 9,50	86	9,5	817,00	9,7	834,20	17,20	2,06	01/01/2017	31/12/2017
2	TRANSDCEANICA COMPAÑIA LIMITADA	POR ARRIENDO DE UNA OFICINA, EN EL EDIFICIO ADMINISTRATIVO No. 2, DONDE FUNCIONARA UNA OFICINA DE LA COMPAÑIA.	CANON ARRIENDO 39,69 m2 X 9,50	39,69	9,5	377,06	9,7	384,99	7,94	2,06	01/01/2017	31/12/2017
3	ARETINA S.A.	POR OCUPACION DE UNA OFICINA, UBICADA EN EL EDIFICIO ADMINISTRATIVO 2 DE APPB, DONDE DESARROLLARAN LABORES ADMINISTRATIVAS DE LA EMPRESA, DE ACUERDO A LA AUTORIZACION PARA LABORAR EN ESTE PUERTO.	CANON ARRIENDO 29m2 X 9,50	29,59	9,5	281,11	9,7	287,02	5,92	2,06	01/01/2017	31/12/2017
4	COOP. TRANSPORTE MARITIMO Y FLUVIAL 31 DE JULIO	POR OCUPACION DEL MUELLE DE CABOTAJE NUEVO, DESTINADO AL ATRAQUE Y DESATRAQUE DE LAS LANCHAS QUE PRESTAN EL SERVICIO DE TRASLADO DE CARGA Y PASAJEROS HASTA EL ARCHIPIELAGO DE JAMBELLI.	CANON ESTABLECIDO		447	447		455	8,00	1,76	01/01/2017	31/12/2017
5	COOP. TRANSPORTE MARITIMO Y FLUVIAL 31 DE JULIO	POR OCUPACION DEL MUELLE DE CABOTAJE NUEVO, DESTINADO PARA EL ATRAQUE Y DESATRAQUE DE LAS LANCHAS QUE PRESTAN EL SERVICIO DE TRASLADO DE CARGA Y PASAJEROS HASTA EL ARCHIPIELAGO DE JAMBELLI.	CANON ESTABLECIDO		447	447		455	8,00	1,76	01/01/2017	31/12/2017
6	SRA. MARIA MOREIRA CEDEÑO	POR OCUPACION DE UNA AREA DE TERRENO DE 10 m2, UBICADA EN EL MUELLE DE CABOTAJE, PARA QUE EN EL ESPACIO DE ARRIENDO UBIQUE UN KIOSKO.	CANON ESTABLECIDO 10 m2 X 8,44	10	8,44	84,4	8,6	86	1,60	1,86	01/01/2017	31/12/2017
					8,44		8,6		0,16	1,86		

TOTAL DE ARRIENDOS

2.453,56

2.502,22

48,66

1,94

AUTORIDAD PORTUARIA DE PUERTO BOLIVAR
UNIDAD DE CONTROL DE GESTION
AÑO 2017

MES	IPC		INFLACION MENSUAL	
	ECUADOR	U.S.A.	ECUADOR	U.S.A.
noviembre-13	96,89			
diciembre-13	97,08		0,20%	
enero-14	97,78		0,72%	
febrero-14	97,89		0,11%	
marzo-14	98,57		0,69%	
abril-14	98,66		0,09%	
mayo-14	98,82		0,16%	
junio-14	98,93		0,11%	
julio-14	99,33		0,40%	
agosto-14	99,53		0,20%	
septiembre-14	100,14		0,61%	
octubre-14	100,35		0,21%	
noviembre-14	100,53		0,18%	
diciembre-14	100,64		0,11%	
enero-15	101,24		0,60%	
febrero-15	101,86		0,61%	
marzo-15	102,28		0,41%	
abril-15	103,14		0,84%	
mayo-15	103,32		0,17%	
junio-15	103,74		0,41%	
julio-15	103,66		-0,08%	
agosto-15	103,66		0,00%	
septiembre-15	103,93		0,26%	
octubre-15	103,84		-0,09%	
noviembre-15	103,95		0,11%	
diciembre-15	104,05		0,10%	
enero-16	104,37		0,31%	
febrero-16	104,51		0,13%	
marzo-16	104,65		0,13%	
abril-16	104,97		0,31%	
mayo-16	105,01		0,04%	
junio-16	105,38		0,35%	
julio-16	105,29		-0,09%	
agosto-16	105,12		-0,16%	
septiembre-16	105,28		0,15%	
octubre-16	105,20		-0,08%	
noviembre-16	105,04		-0,15%	
diciembre-16	105,21		0,16%	
enero-17	105,30		0,09%	
febrero-17	105,51		0,20%	
marzo-17	105,66		0,14%	
abril-17	106,12		0,44%	
mayo-17	106,17		0,05%	
junio-17	105,55		-0,58%	
julio-17	105,40		-0,14%	
agosto-17	105,42		0,02%	
septiembre-17	105,26		-0,15%	
octubre-17	105,10		-0,15%	
noviembre-17	104,82		-0,27%	
diciembre-17	105,48		0,63%	
DICIEMBRE 2014 - DICIEMBRE 2015	3,67%			
DICIEMBRE 2014 - DICIEMBRE 2015	3,388%			
DICIEMBRE 2015 - DICIEMBRE 2016	1,115%			
AÑO 2016				
PROYECTA00	0,26%			
DIC. 2017 - DIC. 2016				
REAL DIC. 2017- OIC. 2016	0,42%		0,26%	1,26%

Inflación Anual Proyectada 2017	Oportunidad negocio en APPB	Incremento con relación ai 2017
0,26%	1,50%	1,76%

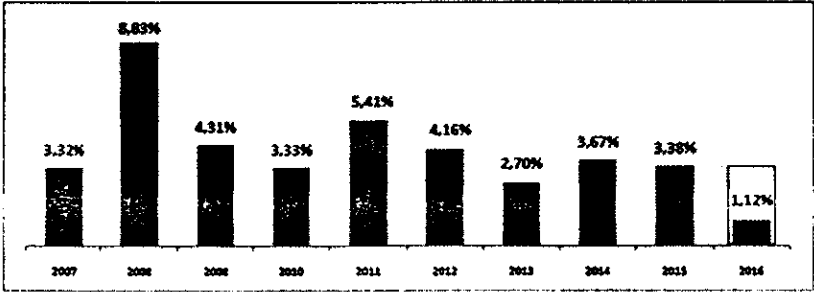
Fuente: Instituto Nacional de Estadísticas y Censo



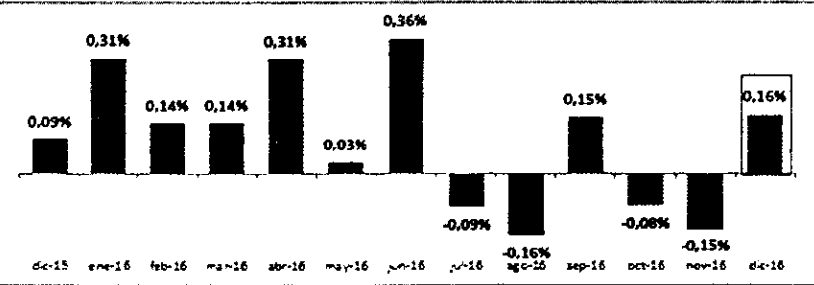
VARIACION PORCENTUAL EN LO QUE VA DEL AÑO DEL ÍNDICE GENERAL NACIONAL
(INFLACION ACUMULADA DESDE ENERO)

AÑOS	MESES												Promedio Acumulado
	Enero	Febrero	Marzo	Abril	Mayo	Junio	Julio	Agosto	Septiembre	Octubre	Noviembre	Diciembre	
1969													
1970	-1,69	-1,97	-0,30	-0,58	-0,02	0,81	0,81	4,99	8,89	8,61	10,00	10,56	3,34
1971	-0,25	-0,76	1,26	2,52	1,76	1,26	2,52	3,02	3,02	3,53	4,28	6,30	2,37
1972	0,24	1,66	3,08	1,90	1,42	4,03	4,98	4,50	5,21	4,50	5,45	5,69	3,55
1973	2,02	2,91	5,83	8,07	8,74	9,42	9,64	10,54	12,33	15,02	16,14	17,71	9,87
1974	1,71	5,33	11,43	16,95	15,05	13,71	13,71	15,62	18,29	18,29	21,90	22,29	14,52
1975	2,80	4,67	6,70	7,17	5,92	6,54	6,54	7,01	8,57	8,26	9,35	10,90	7,04
1976	1,69	2,11	2,39	2,81	2,95	5,34	7,02	6,74	8,57	11,38	11,94	13,06	6,33
1977	1,24	1,37	2,11	3,48	4,22	4,97	5,47	7,08	9,32	11,80	11,18	12,42	6,22
1978	1,99	2,98	4,42	5,64	6,19	7,18	7,73	7,40	8,73	8,95	10,39	10,72	6,86
1979	1,70	2,89	4,89	4,89	6,59	7,10	7,39	6,99	6,89	7,39	8,58	10,08	6,28
1980	2,09	3,08	5,35	7,16	8,88	9,16	10,70	9,79	10,43	9,07	9,97	10,88	8,05
1981	1,64	4,66	7,69	9,16	11,37	11,86	12,10	12,67	13,57	14,80	16,84	17,25	11,13
1982	1,19	2,02	3,28	4,74	5,79	7,32	9,41	11,44	13,11	18,06	21,83	24,41	10,22
1983	4,32	6,84	10,09	15,41	23,49	30,61	37,61	43,05	48,60	52,86	52,52	52,47	31,49
1984	2,43	4,26	6,84	9,56	10,92	11,54	12,98	15,07	16,87	19,45	22,98	25,07	13,16
1985	6,41	7,64	9,61	12,85	14,20	16,43	18,25	18,49	19,52	20,19	21,72	24,37	15,81
1986	3,29	5,91	7,97	10,02	10,92	12,20	13,05	16,17	19,10	23,23	25,55	27,35	14,56
1987	1,80	4,38	9,76	11,92	13,46	16,04	17,13	18,37	20,81	23,14	28,75	32,48	16,50
1988	3,24	8,39	13,25	21,07	26,76	31,28	37,69	45,60	56,37	64,89	75,37	85,71	39,14
1989	5,30	11,44	21,43	24,69	26,03	30,32	32,08	35,52	42,04	45,78	50,30	54,25	31,60
1990	3,74	8,54	13,09	18,21	21,66	24,76	28,73	30,79	35,33	40,12	46,02	49,52	26,71
1991	4,39	8,43	12,68	16,33	21,28	24,32	26,53	29,96	35,86	40,22	43,37	48,98	26,03
1992	4,34	7,93	10,97	16,83	21,16	25,54	28,91	32,85	46,87	56,10	57,71	60,22	30,78
1993	3,19	4,98	8,09	12,01	17,07	19,20	20,63	21,14	24,24	28,13	30,21	30,96	18,32
1994	1,75	5,84	8,64	11,89	13,43	15,16	15,86	17,64	19,76	21,15	23,79	25,38	15,02
1995	2,98	4,22	6,28	9,02	11,14	12,48	13,24	14,45	17,32	18,79	20,64	22,77	12,78
1996	2,40	5,01	8,05	11,12	10,81	12,47	14,42	16,68	19,47	21,32	24,02	25,62	14,28
1997	6,44	10,13	11,74	14,03	15,77	17,38	19,80	21,41	24,23	26,51	28,26	30,67	18,86
1998	4,01	8,73	11,71	16,59	18,64	22,09	23,06	24,65	30,97	39,45	42,32	43,40	23,80
1999	3,19	5,95	20,24	26,90	28,01	30,30	34,28	34,99	37,36	43,09	52,22	60,71	31,44
2000	14,33	25,81	35,32	49,14	56,81	65,14	69,06	71,36	77,67	82,46	86,41	91,00	60,38
2001	6,97	10,08	12,50	14,43	14,62	15,17	15,45	15,95	18,32	19,71	21,62	22,44	15,60
2002	1,81	2,89	4,05	5,60	6,12	6,52	6,45	6,92	7,54	8,23	8,98	9,36	6,21
2003	2,49	3,27	3,85	4,86	5,05	4,83	4,86	4,93	5,76	5,76	6,11	6,07	4,82
2004	0,41	1,10	1,81	2,47	1,98	1,67	1,04	1,07	1,30	1,59	2,01	1,95	1,53
2005	0,24	0,52	0,78	1,63	1,80	1,88	1,72	1,57	2,30	2,65	2,83	3,13	1,75
2006	0,48	1,19	1,85	1,92	1,78	1,54	1,57	1,79	2,38	2,73	2,90	2,87	1,92
2007	0,30	0,36	0,46	0,45	0,48	0,87	1,29	1,37	2,09	2,22	2,73	3,32	1,33
2008	1,14	2,10	3,61	5,18	6,28	7,09	7,72	7,94	8,65	8,69	8,51	8,83	6,31
2009	0,71	1,18	2,28	2,95	2,94	2,86	2,79	2,48	3,12	3,37	3,71	4,31	2,73
2010	0,83	1,17	1,34	1,86	1,88	1,87	1,89	2,00	2,26	2,52	2,80	3,33	1,98
2011	0,68	1,24	1,58	2,41	2,77	2,81	2,99	3,49	4,31	4,67	4,99	5,41	3,11
2012	0,57	1,35	2,26	2,42	2,22	2,40	1,35	2,97	4,12	4,21	4,36	4,16	2,81
2013	0,50	0,69	1,13	1,31	1,09	0,94	0,92	1,10	1,67	2,09	2,49	2,70	1,39
2014	0,72	0,83	1,53	1,83	1,79	1,90	2,31	2,52	3,15	3,36	3,55	3,67	2,26
2015	0,59	1,21	1,63	2,48	2,66	3,08	2,99	2,99	3,27	3,17	3,28	3,38	2,56
2016	0,31	0,45	0,58	0,89	0,92	1,29	1,20	1,04	1,19	1,11	0,96	1,12	0,92
2017	0,09	0,29	0,42	0,86	0,91	0,32	0,18	0,20	0,04	-0,10	-0,38		

Inflación Anual



Inflación Mensual





INDICE GENERAL NACIONAL

MESES AÑOS	Enero	Febrero	Marzo	Abril	Mayo	Junio	Julio	Agosto	Sept.	Octubre	Noviembre	Diciembre
1969	0,01	0,02	0,02	0,02	0,02	0,02	0,02	0,02	0,02	0,02	0,02	0,02
1970	0,02	0,02	0,02	0,02	0,02	0,02	0,02	0,02	0,02	0,02	0,02	0,02
1971	0,02	0,02	0,02	0,02	0,02	0,02	0,02	0,02	0,02	0,02	0,02	0,02
1972	0,02	0,02	0,02	0,02	0,02	0,02	0,02	0,02	0,02	0,02	0,02	0,02
1973	0,02	0,02	0,02	0,02	0,02	0,02	0,02	0,02	0,02	0,02	0,02	0,02
1974	0,02	0,02	0,03	0,03	0,03	0,03	0,03	0,03	0,03	0,03	0,03	0,03
1975	0,03	0,03	0,03	0,03	0,03	0,03	0,03	0,03	0,03	0,03	0,03	0,03
1976	0,03	0,03	0,03	0,03	0,03	0,03	0,03	0,03	0,03	0,03	0,03	0,04
1977	0,04	0,04	0,04	0,04	0,04	0,04	0,04	0,04	0,04	0,04	0,04	0,04
1978	0,04	0,04	0,04	0,04	0,04	0,04	0,04	0,04	0,04	0,04	0,04	0,04
1979	0,04	0,04	0,05	0,05	0,05	0,05	0,05	0,05	0,05	0,05	0,05	0,05
1980	0,05	0,05	0,05	0,05	0,05	0,05	0,05	0,05	0,05	0,05	0,05	0,05
1981	0,05	0,06	0,06	0,06	0,06	0,06	0,06	0,06	0,06	0,06	0,06	0,06
1982	0,06	0,06	0,06	0,07	0,07	0,07	0,07	0,07	0,07	0,07	0,08	0,08
1983	0,08	0,08	0,09	0,09	0,10	0,10	0,11	0,11	0,12	0,12	0,12	0,12
1984	0,12	0,12	0,13	0,13	0,13	0,13	0,13	0,14	0,14	0,14	0,15	0,15
1985	0,16	0,16	0,16	0,17	0,17	0,17	0,18	0,18	0,18	0,18	0,18	0,18
1986	0,19	0,19	0,20	0,20	0,20	0,21	0,21	0,21	0,22	0,23	0,23	0,23
1987	0,24	0,24	0,26	0,26	0,27	0,27	0,27	0,28	0,28	0,29	0,30	0,31
1988	0,32	0,34	0,35	0,38	0,39	0,41	0,43	0,45	0,49	0,51	0,54	0,58
1989	0,61	0,64	0,70	0,72	0,73	0,75	0,76	0,78	0,82	0,84	0,87	0,89
1990	0,92	0,97	1,01	1,05	1,08	1,11	1,15	1,16	1,20	1,25	1,30	1,33
1991	1,39	1,44	1,50	1,55	1,61	1,65	1,68	1,73	1,81	1,86	1,91	1,98
1992	2,07	2,14	2,20	2,32	2,40	2,49	2,55	2,63	2,91	3,09	3,13	3,17
1993	3,28	3,33	3,43	3,56	3,72	3,78	3,83	3,85	3,94	4,07	4,13	4,16
1994	4,23	4,40	4,52	4,65	4,72	4,79	4,82	4,89	4,98	5,04	5,15	5,21
1995	5,37	5,43	5,54	5,68	5,79	5,86	5,90	5,97	6,12	6,19	6,29	6,40
1996	6,55	6,72	6,92	7,11	7,09	7,20	7,32	7,47	7,65	7,77	7,94	8,04
1997	8,56	8,86	8,98	9,17	9,31	9,44	9,63	9,76	9,99	10,17	10,31	10,51
1998	10,93	11,42	11,74	12,25	12,47	12,83	12,93	13,10	13,76	14,65	14,95	15,07
1999	15,55	15,96	18,12	19,12	19,29	19,63	20,23	20,34	20,70	21,56	22,93	24,21
2000	27,68	30,46	32,77	36,11	37,97	39,99	40,94	41,49	43,02	44,18	45,14	46,25
2001	49,47	50,91	52,03	52,92	53,01	53,26	53,39	53,62	54,72	55,36	56,25	56,62
2002	57,65	58,26	58,92	59,80	60,09	60,32	60,28	60,54	60,89	61,28	61,71	61,92
2003	63,46	63,95	64,31	64,93	65,05	64,91	64,93	64,97	65,49	65,49	65,71	65,68
2004	65,95	66,40	66,87	67,30	66,98	66,78	66,36	66,38	66,53	66,72	67,00	66,96
2005	67,12	67,30	67,48	68,05	68,17	68,21	68,11	68,01	68,50	68,74	68,85	69,06
2006	69,39	69,88	70,33	70,38	70,28	70,12	70,14	70,29	70,70	70,94	71,06	71,04
2007	71,25	71,30	71,37	71,36	71,38	71,66	71,96	72,01	72,52	72,62	72,98	73,40
2008	74,23	74,94	76,04	77,20	78,01	78,60	79,06	79,23	79,75	79,77	79,64	79,88
2009	80,44	80,82	81,70	82,23	82,23	82,17	82,11	81,86	82,37	82,57	82,85	83,32
2010	84,01	84,30	84,44	84,87	84,89	84,88	84,90	84,99	85,21	85,42	85,65	86,09
2011	86,68	87,16	87,45	88,17	88,48	88,51	88,67	89,10	89,80	90,12	90,39	90,75
2012	91,27	91,98	92,80	92,95	92,77	92,93	93,18	93,45	94,49	94,58	94,71	94,53
2013	95,01	95,18	95,60	95,77	95,56	95,42	95,41	95,57	96,11	96,51	96,89	97,08
2014	97,78	97,89	98,57	98,86	98,82	98,93	99,33	99,53	100,14	100,35	100,53	100,64

Instituto Nacional de Estadística y Censos (INEC)

Índice de Precios al Consumidor (I.P.C.)

Base: Año 2004 = 100,00

2015	101,24	101,86	102,28	103,14	103,32	103,74	103,66	103,66	103,93	103,84	103,95	104,05
2016	104,37	104,51	104,65	104,97	105,01	105,38	105,29	105,12	105,28	105,20	105,04	105,21
2017	105,30	105,51	105,66	106,12	106,17	105,55	105,40	105,42	105,26	105,10	104,82	

105,26

Nota: Los índices del IPC (Base: 2004=100) han sido empalmados para enlazarse a los índices del IPC (Base: 2014=100)